



**MOTOR:**  
AT (DOHC) 16V.


**VOLKSWAGEN**

**CT 23500**


cm <sup>3</sup>	HP	∅	NAFTA
999	69	67,08	

**APLICACION:**  
Gol 1000 - Saveiro 1998 -->

**D23595**



T23507

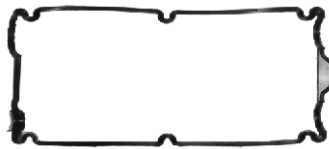


A23511



A23512

**D23595ST**



A23510



A23515



A23517



A23527



A22429



A23514



A23519



A23508



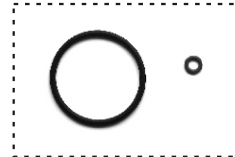
A23518



A23540



A23541



A23675



14x20x1.5 AL

Nº ORIGINAL	CODIGO	MAT.	CANT.	APLICACION	Nº ORIGINAL	CODIGO	MAT.	CANT.	APLICACION
	<b>CT23500</b>	VS	VS	JGO. MOTOR CON TAPA					
	<b>ST23501</b>	VS	VS	JGO. MOTOR SIN TAPA					
	<b>D23595</b>	VS	VS	JGO. DESCARB. CON TAPA					
	<b>D23595ST</b>	VS	VS	JGO. DESCARB. SIN TAPA					
036/103383/M	<b>T23507</b>	MLA	1	TAPA CILINDROS					
	<b>A23510</b>	GS	1	TAPA DE VALVULAS					
	<b>A23511</b>	CG NA	1	CARTER DE ACEITE					
032/103161/C	<b>A23512</b>	PV	1	DISTRIBUCION					
	<b>A23514</b>	GS	2	BOMBA DE AGUA					
036/253039/C	<b>A23515</b>	CH	1	MULTIPLE ESCAPE	026/103171/B	<b>BD 1027 NP</b>	SL	1	RETEN DE BANCADA
	<b>A23517</b>	GS	4	MULTIPLE ADMISION	068/103171/F	<b>BD 1105 NP</b>	AL	1	PORTA RETEN BCDA. TRASERO
377/253/115/C	<b>A23518</b>	CAF	1	SALIDA ESCAPE	028/103085	<b>BD 1028 NP</b>	SL	1	RETEN COMANDO VALVULA
	<b>A23519</b>	GS	2	CODO BBA AGUA A BULBO	028/103085	<b>LD 11029E</b>	SL	1	RETEN DISTRIBUCION
026/103181/B	<b>A22429</b>	NA	1	BANCADA TRASERA					
036/115111//	<b>A23527</b>	MLA	1	BRIDA BOMBA ACEITE	036109243AB VKM 11120	<b>G 5/2-034</b>		1	SENSOR DISTRIBUCION
	<b>A23508</b>	GS	1	CODO TAPA CILINDRO	032145299A F567275	<b>G 5/2-041</b>	M	1	SENSOR POLI V
	<b>A23540</b>	GS	1	JUNTA GOMA	036145299 F567276	<b>G 5/2-042</b>	M	1	SENSOR POLI V
	<b>A23541</b>	GS	1	JUNTA GOMA	036145299	<b>G 5/2-049</b>		1	SENSOR POLI V
	<b>A23675</b>	GS	2	O'RING VARIOS					
	<b>14x20x1.5</b>	AL	1	ARANDELA TAPON CARTER					

**PRODUCTOS NO INCLUIDOS EN EL JUEGO DE JUNTAS,  
SE SOLICITAN POR SEPARADO**

**Referencias:** (AL) Aluminio. (AV) Antivibratoria. (CAF) Chapa, Non Asbestos, Chapa con aro de fuego. (CG) Corcho y goma. (CGT) Corcho, goma y tela. (CGM) Corcho y goma con inserto metálico. (CH) Chapa, non asbestos, chapa. (CN) Chapa, non asbestos. (CNF) Chapa, Non Asbestos con aro de fuego. (CU) Cobre. (ES) Espiralda. (EV) Elastómeros varios. (FD) Fundición / sinterizado. (GS) Goma Sintética. (GM) Goma metal. (GNC) Metálica, apto para GNC. (K) Conjunto de piezas. (MLA) Non asbestos, metal, non asbestos. (MT) Metálica. (MV) Metales varios. (NA) Non Asbestos. (NAF) Non asbestos, chapa, non asbestos con aro de fuego. (PV) Fibras aramidadas. (SL) Silicona. (SM) Super medida. (U) Unificado. (VS) Varios. **TAPAS DE CILINDRO:** (05) en MLA Fab. Nacional. (07S) en MLA, Importada. (08V) Laminadas, Importada. (SM) Super Medida.