




<b>MOTOR:</b> Y17 DIT / DTL Iny. Dir. 16 val.			
cm <sup>3</sup>	HP	Ø	DIESEL
1686	65 75	79	

**CHEVROLET**


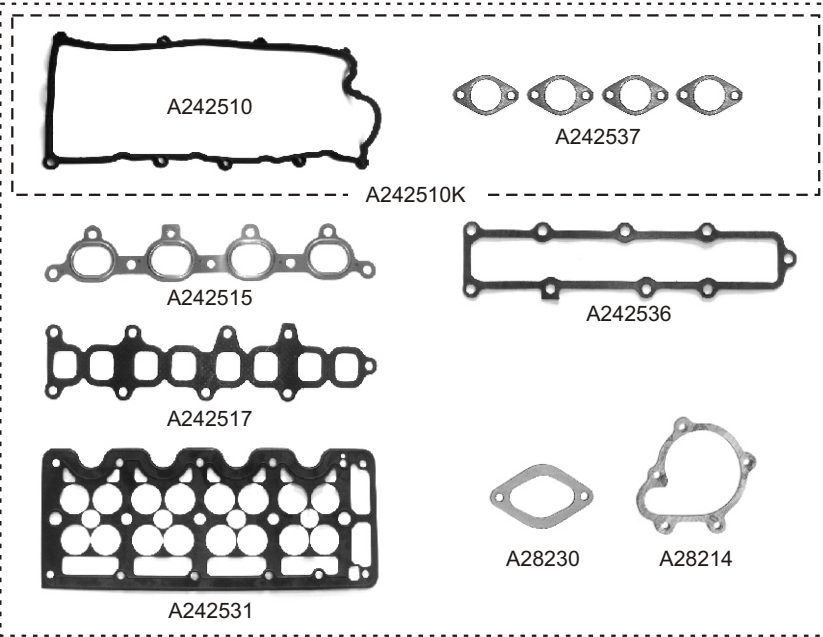
**ST242501**

**APLICACION:**  
Corsa - Astra GDTI  
Corsa CDI - Meriva




T242508 - 1M / 2M / 3M

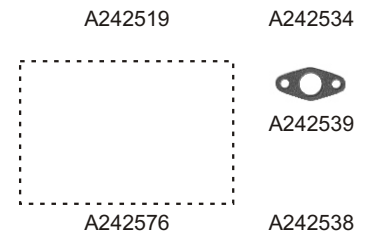
**D242595ST**



A242511



A242541



A242519

A242534

A242539

A242576

A242538

Nº ORIGINAL	CODIGO	MAT.	CANT.	APLICACION	Nº ORIGINAL	CODIGO	MAT.	CANT.	APLICACION
	<b>ST242501</b>	VS	VS	JGO. MOTOR SIN TAPA					
	<b>D242595ST</b>	VS	VS	JGO. DESCARB. SIN TAPA					
	<b>T242508-1M</b>	MT	1	TAPA CILINDRO ESP 1,35					
	<b>T242508-2M</b>	MT	1	TAPA CILINDRO ESP 1,40					<b>PRODUCTOS NO INCLUIDOS EN EL JUEGO DE JUNTAS, SE SOLICITAN POR SEPARADO</b>
	<b>T242508-3M</b>	MT	1	TAPA CILINDRO ESP 1,45					
91783007	<b>A242510K</b>	GS	1	CONJ. TAPA VALVULAS		<b>KB 2820</b>	AC	10	
	<b>A242511</b>	NA	1	CARTER ACEITE SUP.		<b>JT 2820</b>	AI	VS	JGO. TAPONES BLOCK
	<b>A28214</b>	PV	1	BOMBA DE AGUA		<b>BC 1095 NP</b>	SL	1	RETEN BANCADA TRASERA
97219444	<b>A242515</b>	AC	1	MULTIPLE ESCAPE		<b>LC 1098 NP</b>	SL	1	RETEN ARBOL DE LEVAS
97218652	<b>A242517</b>	NA	1	MULTIPLE ADMISION		<b>DC 1793 E</b>	SL	1	RETEN DISTRIBUCION
	<b>A28230</b>	NA	1	FILTRO AIRE	VKM 25210 VKM 25208	<b>G6-2-006</b>	MT	1	SENSOR DISTRIBUCION
97183468	<b>A242531</b>	MT	1	CAJA ARBOL DE LEVAS	VKM 15215	<b>G6-2-013</b>	MT	1	SENSOR DISTRIBUCION
97218651	<b>A242536</b>	NA	1	ENTRE COLEC. ADM.	VKM 15218	<b>G6-2-041</b>	MT	1	SENSOR DISTRIBUCION
97185863	<b>A242537</b>	NA	4	CIERRE GASES TP. VALV.	97222553 VKM 35015	<b>G6-2-045</b>	MT	1	SENSOR POLI V 2000 / 2005
94362672	<b>A242539</b>	NA	1	RETORNO ACEITE TURBO	97189113	<b>PUC 6003</b>	MT	1	POLEA UNIDIRECCIONAL
	<b>A242541</b>	NA	1	CARTER ACEITE INF.		<b>CEV 213</b>		1	ELECTROVENTILADOR
	<b>A242576</b>	VS	5	CONJ. O'RING Y ARANDELAS	1338075	<b>C562-85</b>	A	1	TERMOSTATO
					90449435	<b>BEV 1140</b>	VS	1	BULBO ELECTROVENTILADOR
						<b>BT 215</b>	VS	1	BULBO TEMPERATURA
						<b>K9917</b>	MT	4	BUJIA PRE Y POST CALENT.

**Referencias:** (AL) Aluminio. (AV) Antivibratoria. (CAF) Chapa, Non Asbestos, Chapa con aro de fuego. (CG) Corcho y goma. (CGT) Corcho, goma y tela. (CGM) Corcho y goma con inserto metálico. (CH) Chapa, non asbestos, chapa. (CN) Chapa, non asbestos. (CNF) Chapa, Non Asbestos con aro de fuego. (CU) Cobre. (ES) Espiralda. (EV) Elastómeros varios. (FD) Fundición / sinterizado. (GS) Goma Sintética. (GM) Goma metal. (GNC) Metálica, apto para GNC. (K) Conjunto de piezas. (MLA) Non asbestos, metal, non asbestos. (MT) Metálica. (MV) Metales varios. (NA) Non Asbestos. (NAF) Non asbestos, chapa, non asbestos con aro de fuego. (PV) Fibras aramidas. (SL) Silicona. (SM) Super medida. (U) Unificado. (VS) Varios. **TAPAS DE CILINDRO:** (05) en MLA Fab. Nacional. (07S) en MLA, Importada. (08V) Laminadas, Importada. (SM) Super Medida.